



Shooting Academy Club ASD

25012 Calvisano (BS), Via Zappaglia

ORGANIZZA:

14° Campionato d'Inverno 2015-2016

4^ Gara

6-7 Febbraio 2016

Memorial "Lorella Aliprandi"

Numero Stage: 8

Colpi minimi: 150

N° Max Tiratori Ammessi: 64 (sabato) + 64 (domenica)

Iscrizioni: PRESSO IL CAMPO (40 € a gara)

Divisioni Ammesse: OPEN-STANDARD-PRODUCTION-CLASSIC-REVOLVER

Munizioni: A CURA DI OGNI SINGOLO TIRATORE, LIBERO OGNI TIPO DI MUNIZIONI

Regolamento: I.P.S.C. - F.I.T.D.S.

Luogo: 25012 Calvisano (BS), Via Zappaglia

Orari: SABATO: ORE 12.00 - Fine

DOMENICA: ORE 8.30 - Fine

Match Director: ESTERINO MAGLI (TEL. 339-6935052)

Range Officer: A CURA DELL'ORGANIZZAZIONE

Ristorazione: SARÀ PRESENTE SUL CAMPO UN PUNTO DI RISTORO

Premiazioni: - PREMI GASTRONOMICI PER OGNI SINGOLA GARA

- RICCA PREMIAZIONE FINALE CON TROFEI E MEDAGLIE

COME RAGGIUNGERE IL CAMPO

<http://www.shootingacademyclub.it/contatti.php>

The image displays three Google Maps screenshots, each showing a driving route to the shooting field located at Via Zappaglia, 4, 25012 Calvisano BS. The destination is marked with a red pin in all three maps.

- Da MILANO - A4 Uscita Brescia Est:** The starting point is Tangenziale Est, 25014 Castenedolo BS. The route is 20 minutes and 16 km long.
- Da VERONA - A4 Uscita Desenzano:** The starting point is SS567, 3, 25015 Via Mantova BS. The route is 24 minutes and 24.1 km long.
- Da PARMA-PIACENZA-CREMONA - A21 Uscita Manerbio:** The starting point is SP668, 25024 Manerbio BS. The route is 25 minutes and 23.0 km long.

Each map includes a search box with the starting point, the destination, and a link for 'Altre opzioni'. The maps also show local roads, highways, and landmarks like Lake Garda.

HOTEL CONVENZIONATI

http://www.shootingacademyclub.it/info_page.php?id=PAG0000000014



Bed & Breakfast "Orso Pruno" - Via Zappaglia, 4/b - 25012

Calvisano (BS) - 339 5840957



[Hotel Villa Francesca](#) - Via Statale Isorella-Calvisano, 45 - 25010

Isorella (BS) - Tel. +39 030 9523043



[Hotel Gambara](#) - Via Campo Fiera, 22 - 25020 Gambara (BS) - Tel.

+39 030 9956260



[Hotel Odeon](#) - Via Matteotti, 6 - 25016 Ghedi (BS) - Tel. +39 030

901158



[Hotel Faro](#) - Via Mantova, 60 - 25018 Montichiari (BS) - Tel. +39

030 9981136



[Hotel Aurora](#) - Via Trieste, 94 - 25018 Montichiari (BS) - Tel. +39

030 961319



[Hotel Elefante](#) - Via Trieste, 41/43 - 25018 Montichiari (BS) - Tel.

+39 030 9650252



[Hotel Garda](#) - Via Brescia, 128 - 25018 Montichiari (BS) - Tel. +39

030 9651571



PREFERISCI CHI CI SOSTIENE

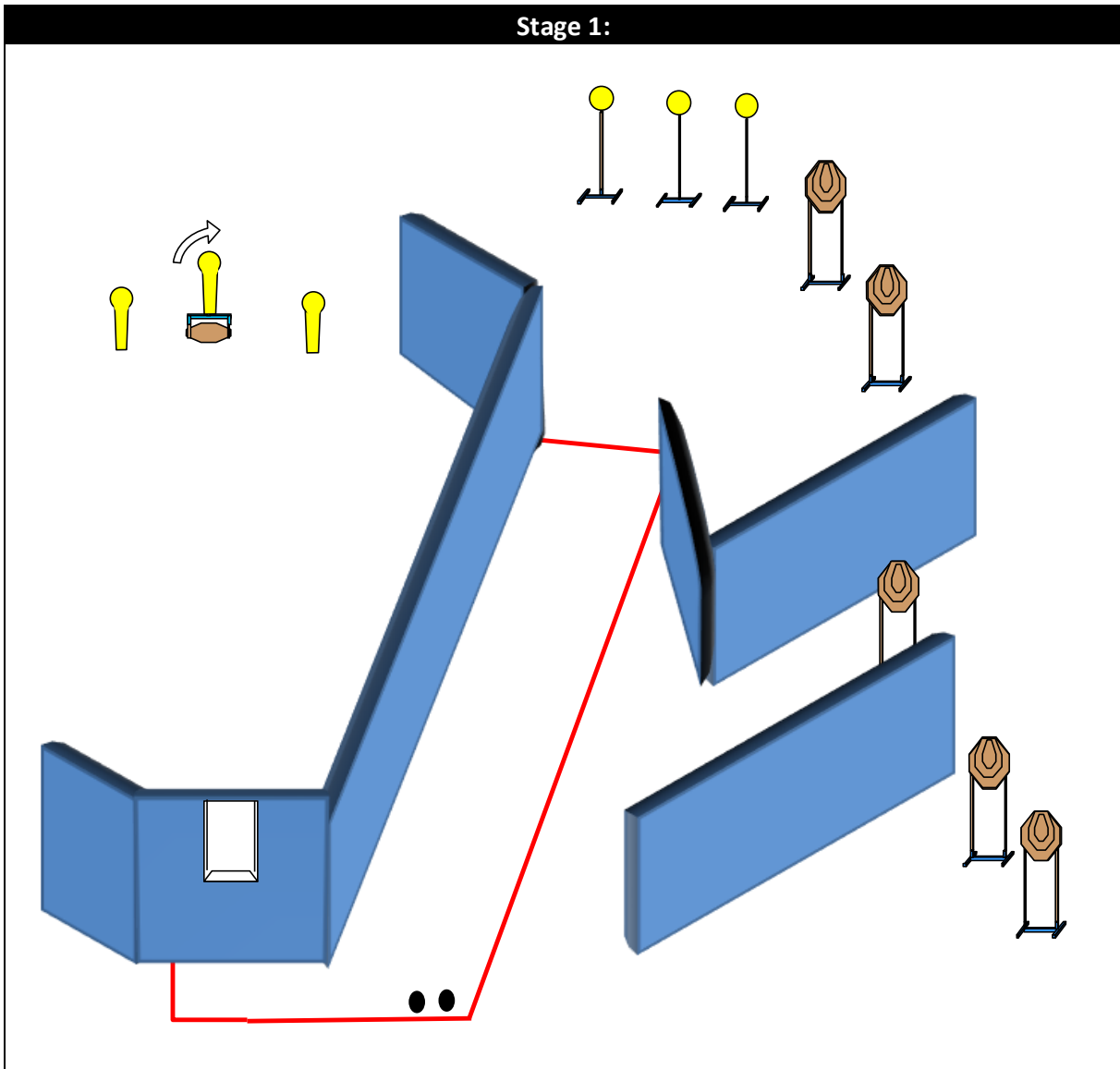




STAGE PROFILE

STAGE	EXERCISE TYPE	DISTANCE	IPSC TARGETS	IPSC MINI TARGETS	IPSC POPPERS	IPSC MINI POPPERS	PLATES	NO-SHOOTS	ROUNDS	MAX POINTS	STAGE %
1	Short Course	7-15 m	6			3	3		12	60	8,00%
2	Short Course	6-15 m	5				2		12	60	8,00%
3	Long Course	5-15 m	11		1	5	1		29	145	19,33%
4	Medium Course	2-17 m	12						24	120	16,00%
5	Short Course	9-20 m	3			4	2	1	12	60	8,00%
6	Long Course	3-15 m	10			5	3		28	140	18,67%
7	Medium Course	4-20 m	10		2	2		1	24	120	16,00%
8	Short Course	12-15 m	3		3				9	45	6,00%
Total			60	0	6	19	11	2	150	750	100%

Stage 1:



Type:	Short Course	Targets:			
Rounds:	12	IPSC Targets	6	IPSC Mini Targets	0
Max Points:	60	IPSC Poppers	0	IPSC Mini Poppers	3
Distances:	7-15 m	Plates	3		
Start:	Audible Signal	No-Shoots	0		

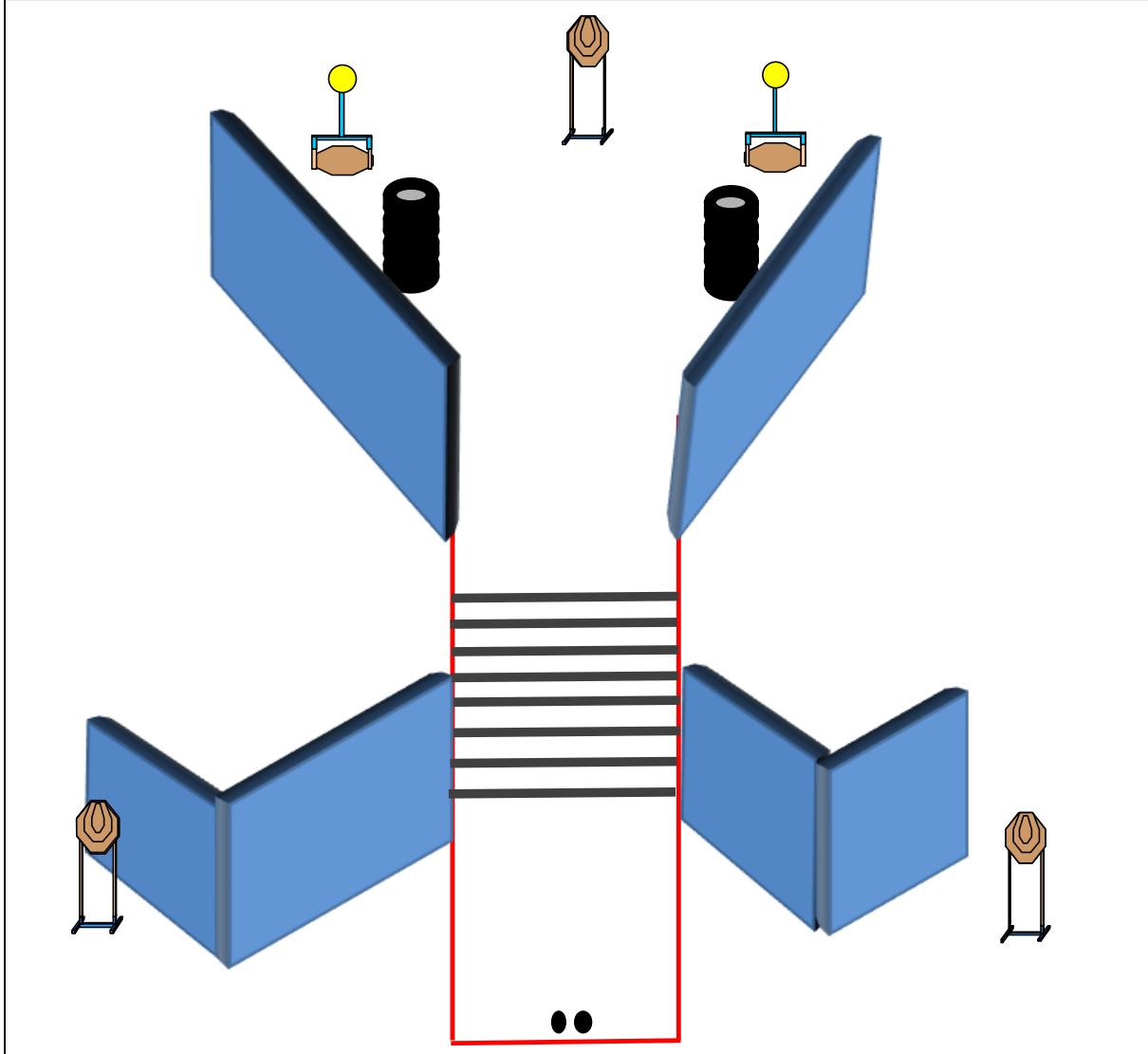
Start Position: In piedi relax, arma in fondina, caricatore inserito, colpo non camerato

Procedure: Al segnale di avvio ingaggiare con almeno 1 colpo tutti i bersagli dall'interno della shooting area

Design Notes: Tutte le barricate sono hard cover

Briefing Notes: **Safety Angles:** ±90° Azimuth, Backstop height in Elevation.
N.B.: L'abbattimento del secondo mini popper attiva T 6

Stage 2:



Type:	Short Course	Targets:		
Rounds:	12	IPSC Targets	5	IPSC Mini Targets 0
Max Points:	60	IPSC Poppers	0	IPSC Mini Poppers 0
Distances:	6-15 m	Plates	2	
Start:	Audible Signal	No-Shoots	0	

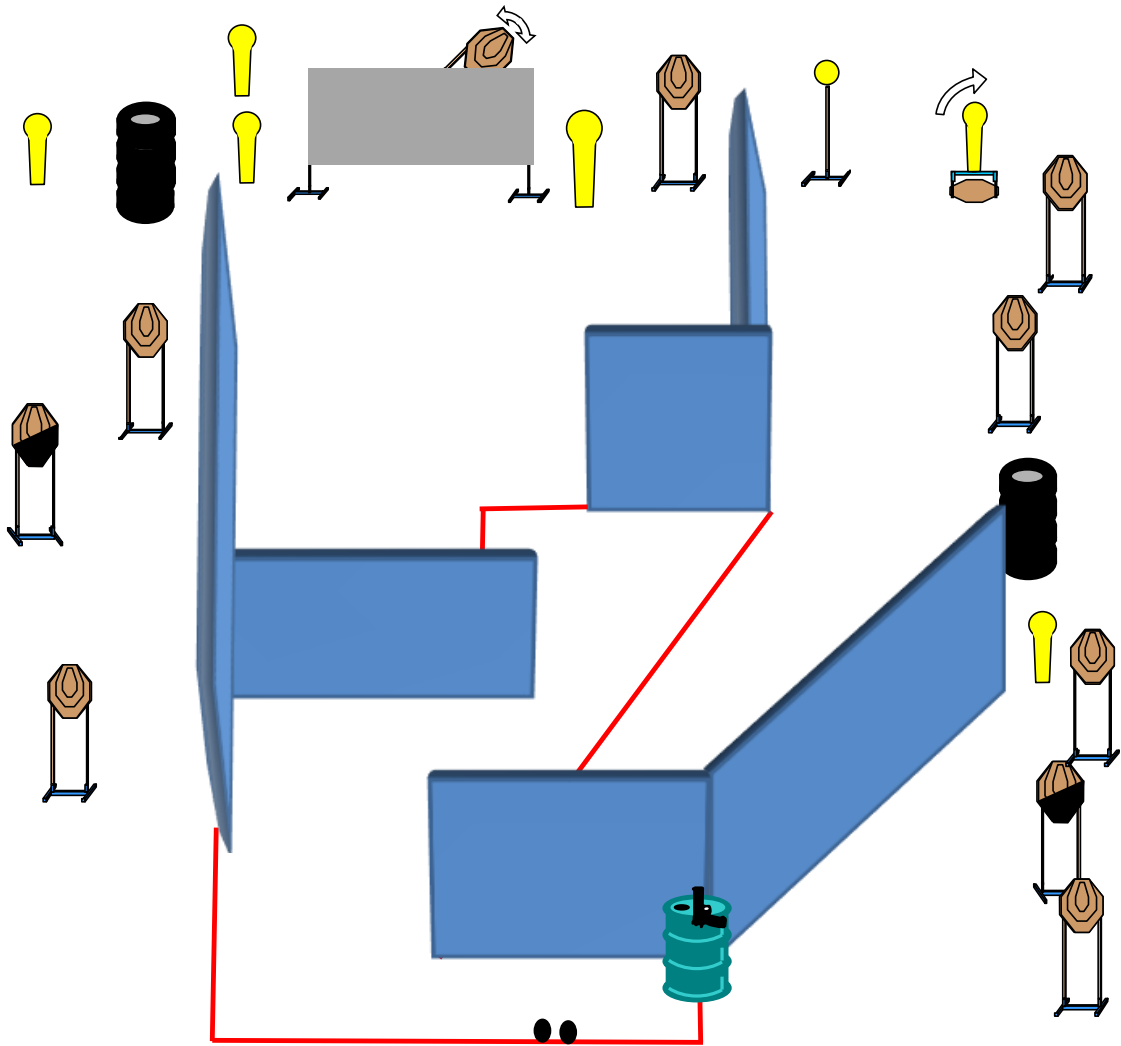
Start Position: In piedi relax, talloni che toccano gli appositi segni come indicato da RO, arma in fondina carica in condizione di pronto in base alle rispettive divisioni

Procedure: Al segnale di avvio ingaggiare tutti i bersagli dall'interno della shooting area

Design Notes: Tutte le barricate sono hard cover

Briefing Notes: **Safety Angles:** $\pm 90^\circ$ Azimuth, Backstop height in Elevation.
N.B.: L'abbattimento dei 2 piatti attiva T 3 e T 5

Stage 3:



Type:	Long Course	Targets:			
Rounds:	29	IPSC Targets	11	IPSC Mini Targets	0
Max Points:	145	IPSC Poppers	1	IPSC Mini Poppers	5
Distances:	5-15 m	Plates	1		
Start:	Audible Signal	No-Shoots	0		

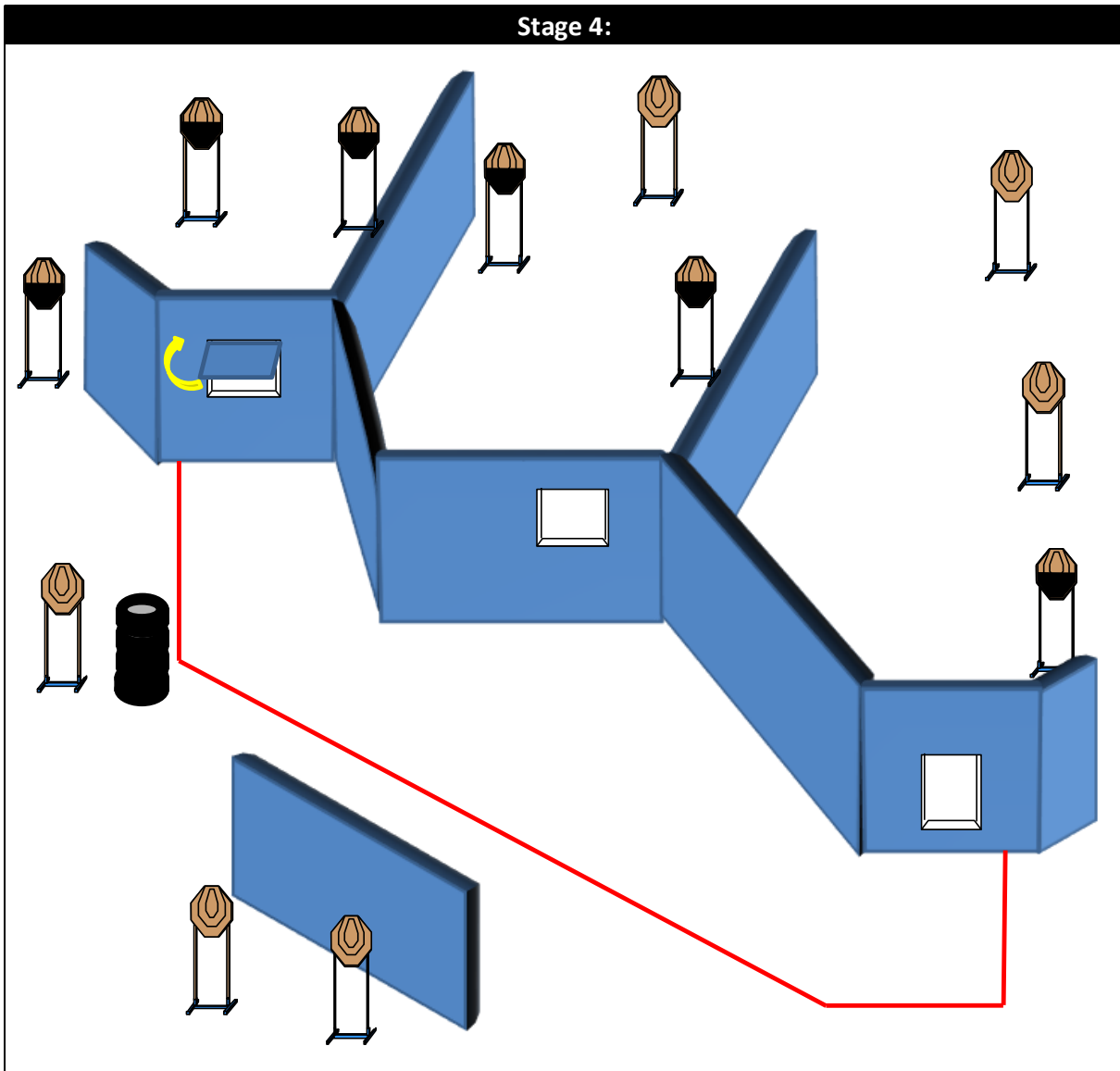
Start Position: In piedi relax, talloni che toccano gli appositi segni, arma sul bidone carica, caricatore inserito, colpo non camerato

Procedure: Al segnale di avvio ingaggiare tutti i bersagli dall'interno della shooting area

Design Notes: Tutte le barricate sono hard cover

Briefing Notes: **Safety Angles:** $\pm 90^\circ$ Azimuth, Backstop height in Elevation.
N.B.: L'abbattimento del secondo mini popper e del popper attiva T 9 e T 11

Stage 4:



Type:	Medium Course	Targets:			
Rounds:	24	IPSC Targets	12	IPSC Mini Targets	0
Max Points:	120	IPSC Poppers	0	IPSC Mini Poppers	0
Distances:	2-17 m	Plates	0		
Start:	Audible Signal	No-Shoots	0		

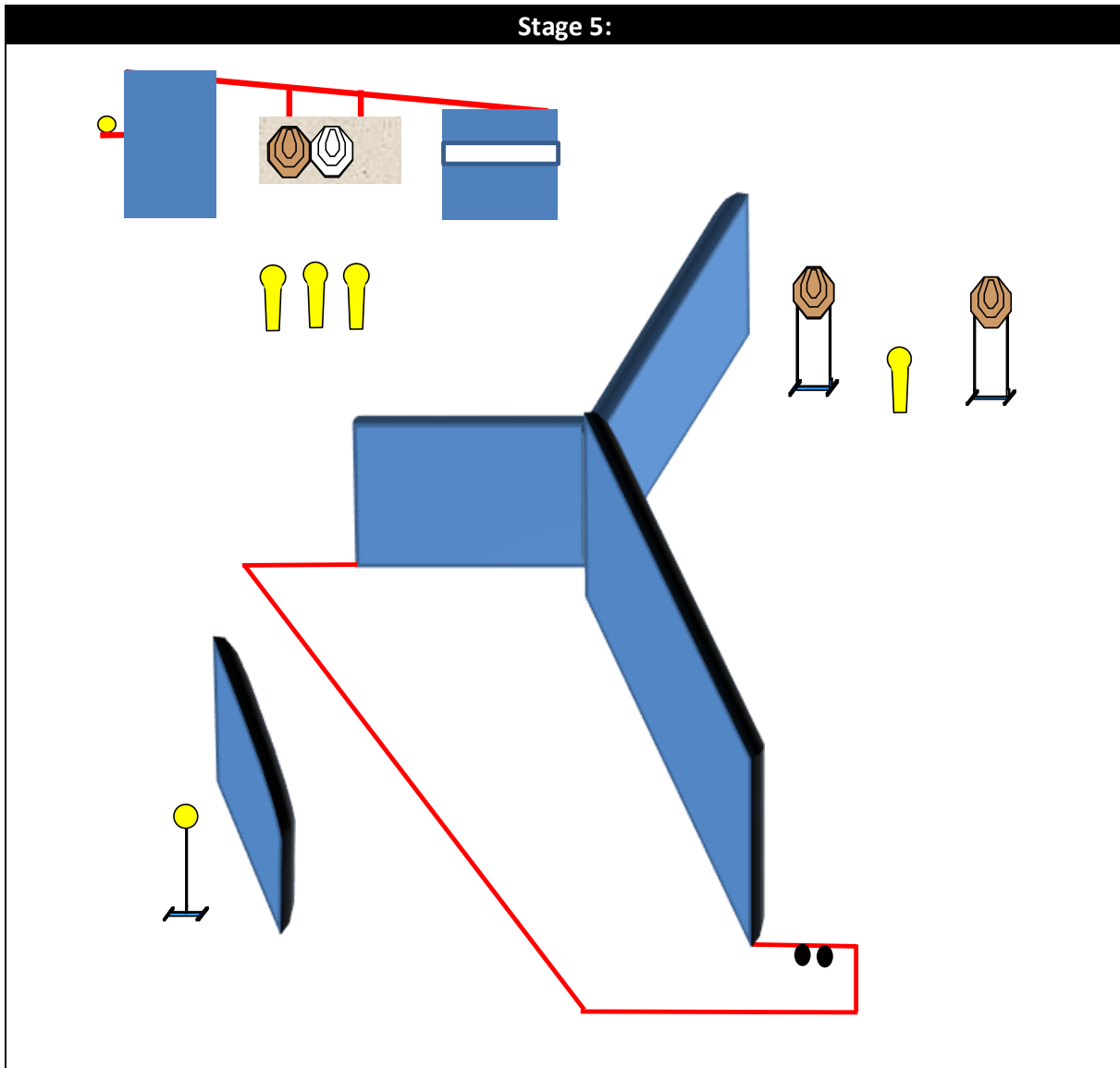
Start Position: In piedi relax, all'interno della shooting area, arma in condizione di pronto in base alle rispettive divisioni

Procedure: Al segnale di avvio ingaggiare tutti i bersagli dall'interno della shooting area. Sollevando la copertura dell'ultima finestra si rendono visibili le ultime due carte

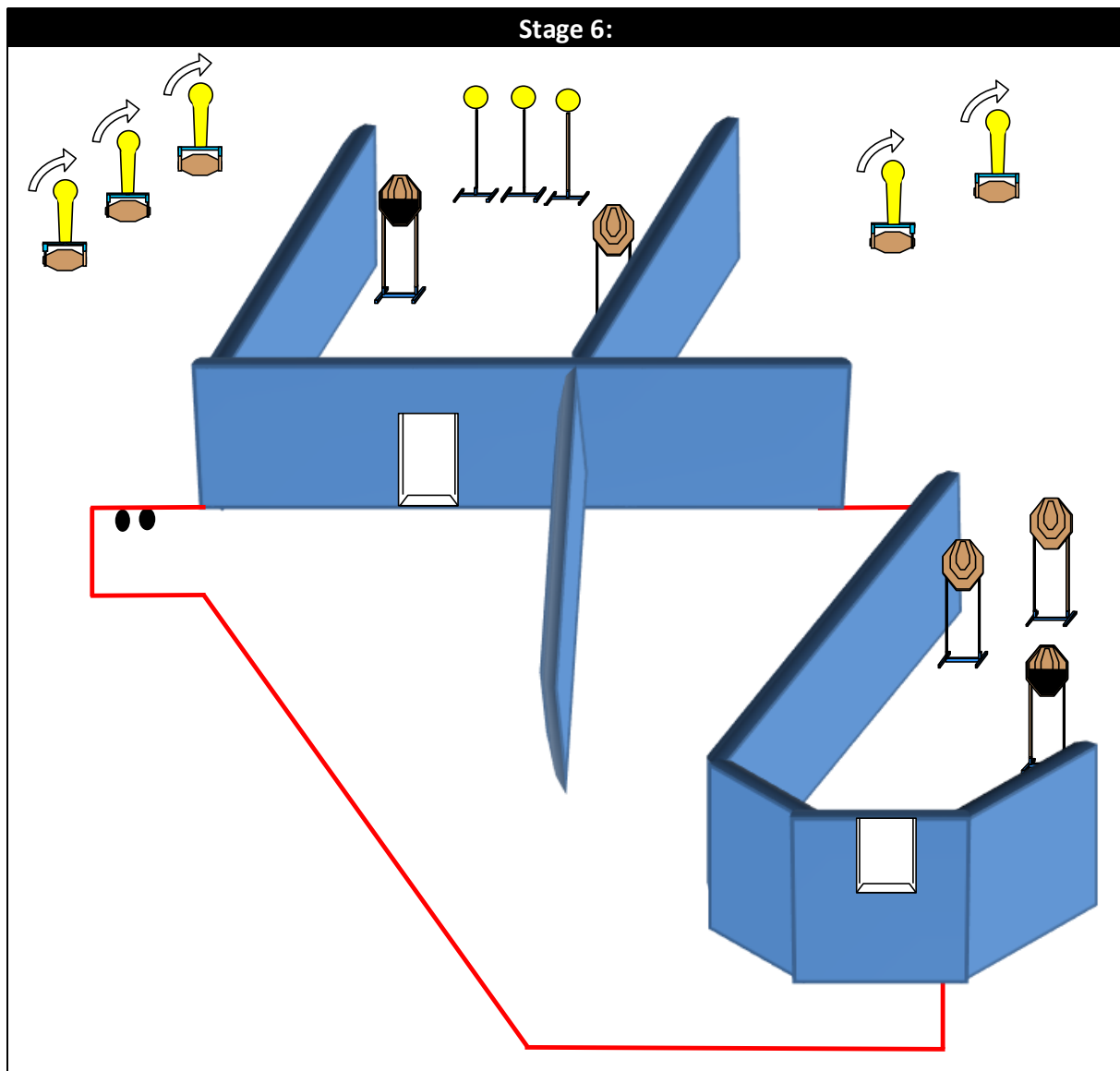
Design Notes: Tutte le barricate sono hard cover

Briefing Notes: **Safety Angles:** $\pm 90^\circ$ Azimuth, Backstop height in Elevation.

Stage 5:



Type:	Short Course	Targets:			
Rounds:	12	IPSC Targets	3	IPSC Mini Targets	0
Max Points:	60	IPSC Poppers	0	IPSC Mini Poppers	4
Distances:	9-20 m	Plates	2		
Start:	Audible Signal	No-Shoots	1		
Start Position:	In piedi relax, punte dei piedi che toccano gli appositi segni come indicato da RO, arma in fondina in condizione di pronto				
Procedure:	Al segnale di avvio ingaggiare tutti i bersagli dall'interno della shooting area				
Design Notes:	Tutte le barricate sono hard cover				
Briefing Notes:	Safety Angles: $\pm 90^\circ$ Azimuth, Backstop height in Elevation. N.B.: l'abbattimento del secondo piatto attiva T 3				



Type:	Long Course	Targets:			
Rounds:	28	IPSC Targets	10	IPSC Mini Targets	0
Max Points:	140	IPSC Poppers	0	IPSC Mini Poppers	5
Distances:	3-15 m	Plates	3		
Start:	Audible Signal	No-Shoots	0		

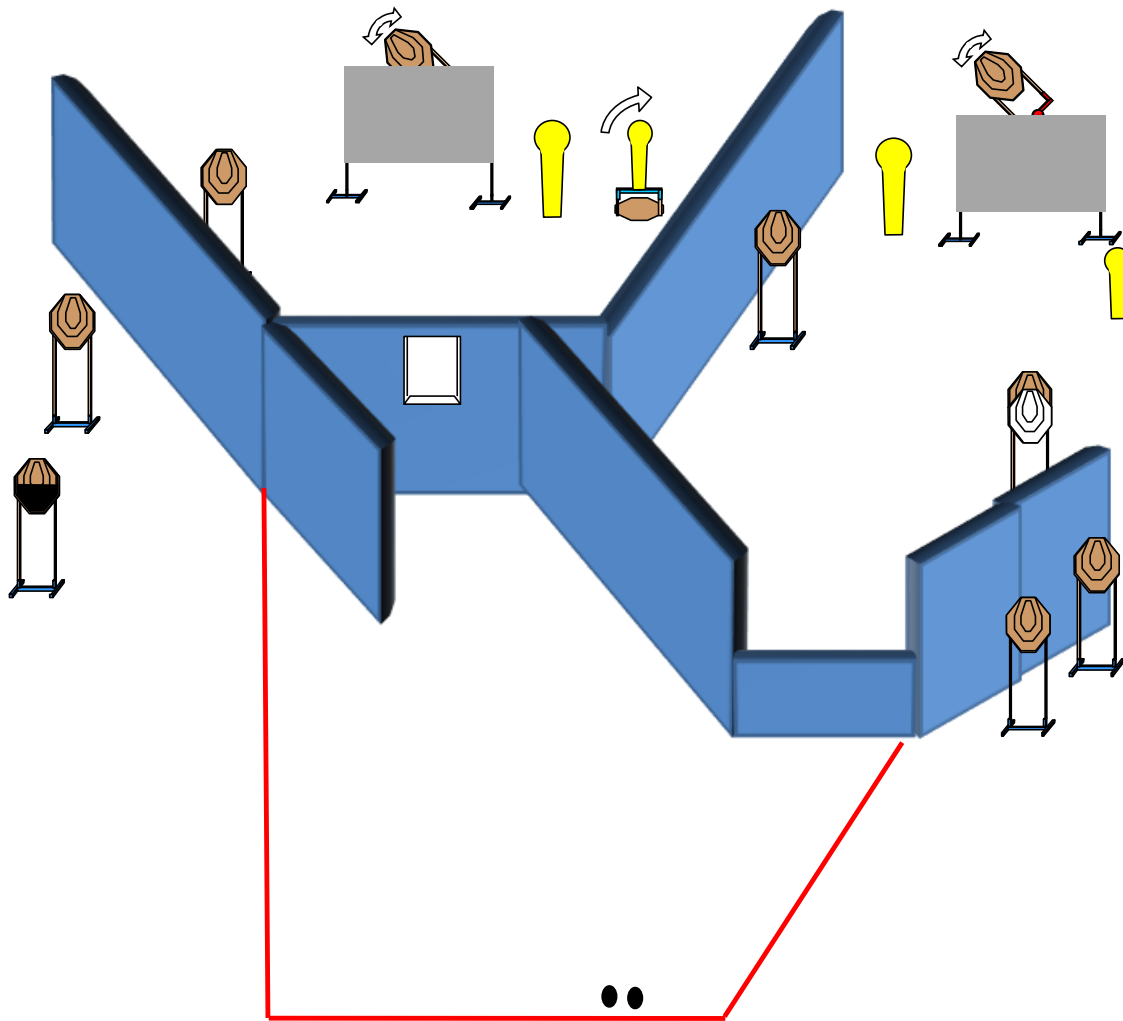
Start Position: In piedi relax, punte dei piedi che toccano gli appositi segni, arma in fondina in condizione di pronto in base alle rispettive divisioni

Procedure: Al segnale di avvio ingaggiare tutti i bersagli all'interno della shooting area

Design Notes: Tutte le barricate sono hard cover

Briefing Notes: **Safety Angles:** $\pm 90^\circ$ Azimuth, Backstop height in Elevation.
N.B.: L'abbattimento dei 5 mini popper attiva T 1, T 2, T 3, T 7, T 8.

Stage 7:



Type:	Medium Course	Targets:			
Rounds:	24	IPSC Targets	10	IPSC Mini Targets	0
Max Points:	120	IPSC Poppers	2	IPSC Mini Poppers	2
Distances:	4-20 m	Plates	0		
Start:	Audible Signal	No-Shoots	1		

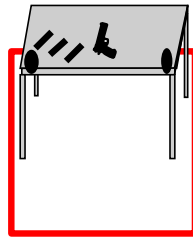

Start Position: In piedi relax, talloni che toccano gli appositi segni, arma in fondina carica, caricatore inserito, colpo non camerato

Procedure: Al segnale di avvio ingaggiare tutti i bersagli dall'interno della shooting area

Design Notes: Tutte le barricate sono hard cover

Briefing Notes: **Safety Angles:** $\pm 90^\circ$ Azimuth, Backstop height in Elevation.
N.B.: L'abbattimento dei 2 popper e del mini popper attiva T 5, T 9, T 10

Stage 8:



Type:	Short Course	Targets:		
Rounds:	9	IPSC Targets	3	IPSC Mini Targets 0
Max Points:	45	IPSC Poppers	3	IPSC Mini Poppers 0
Distances:	12-15 m	Plates	0	
Start:	Audible Signal	No-Shoots	0	

Start Position: in piedi, mani che toccano gli appositi segni, arma scarica e caricatori che si intendono utilizzare sul tavolo a dx o a sx

Procedure: Al segnale di avvio ingaggiare tutti i bersagli dall'interno della shooting area

Design Notes: Tutte le barricate sono hard cover

Briefing Notes: **Safety Angles:** $\pm 90^\circ$ Azimuth, Backstop height in Elevation.
N.B.: L'abbattimento dei popper attiva T 1, T 2, T 3