


la ASD



DISCIPLINA SPORTIVA  
ASSOCIATA RICONOSCIUTA  
DAL CONI

*presenta*

# 2<sup>^</sup> PROVA WINTER CUP 2024

## 09 - 10 Novembre - MACRO AREA 2

6 STAGE / 116 colpi minimi / 580 punteggio massimo

*Match Director: PIERANGELO ROSSI*

## Campo di tiro di CALVISANO

contatti e-mail: [shootingclubbologna@gmail.com](mailto:shootingclubbologna@gmail.com) cell. 3201977120

indirizzo del Campo: c/o Shooting Academy Club - Via Zappaglia 25012 Calvisano (BS)

coordinate GPS: 45.3277136, 10.3800008

**Contatti:** *Tel. cell.320 1977120*

**e-mail:** [shootingclubbologna@gmail.com](mailto:shootingclubbologna@gmail.com)

**Iscrizioni:** *via telematica sul sito web [www.fitds.it](http://www.fitds.it) MA.RE.- Match Registration*

**Munizionamento:** *Libero ogni tipo di munizionamento a cura del tiratore;*

**Ristorazione:** *sul campo è presente un punto di ristoro;*

**Regolamento:** *FITDS/IPSC rulebook last edition*

**Classifiche:** *Div. Open, Standard, Production, Production Optics, PPC, Classic, Revolver*

**Premiazioni:** *come da regolamento sportivo edizione 2024*

**orario venerdì** *eventuale*

**Orari Sabato:** *turno mattino breafing ore 7.45 inizio gara ore 8.00*

*turno pomeriggio breafing ore 12.45 inizio gara ore 13.00*

**Orari Domenica:** *turno mattino breafing ore 7.45 inizio gara ore 8.00*

*turno pomeriggio breafing ore 12.45 inizio gara ore 13.00*

**Range Master** *a cura del S.A.F.R.O.*

**Range Officer** *a cura del S.A.F.R.O.*

*Tutti i tiratori devono essere in regola con i permessi per il trasporto e l'utilizzo delle proprie armi e munizioni*

*L'organizzazione declina ogni responsabilità per il mancato rispetto delle norme di Lege in vigore*

*Si richiama il rispetto dell'art. 6 Capitolo IV relativo alle prescrizioni su abbigliamento e accessori*

**HOTELS**

*HOTEL VILLA FRANCESCA - Via Statale Isorella. Calvisano 45 - 25012 Calvisano - 030 9523043*

HOTEL GAMBARA . Via Campo Fiera 22 - 25020 GAMBARA (BS) - 030 9956260

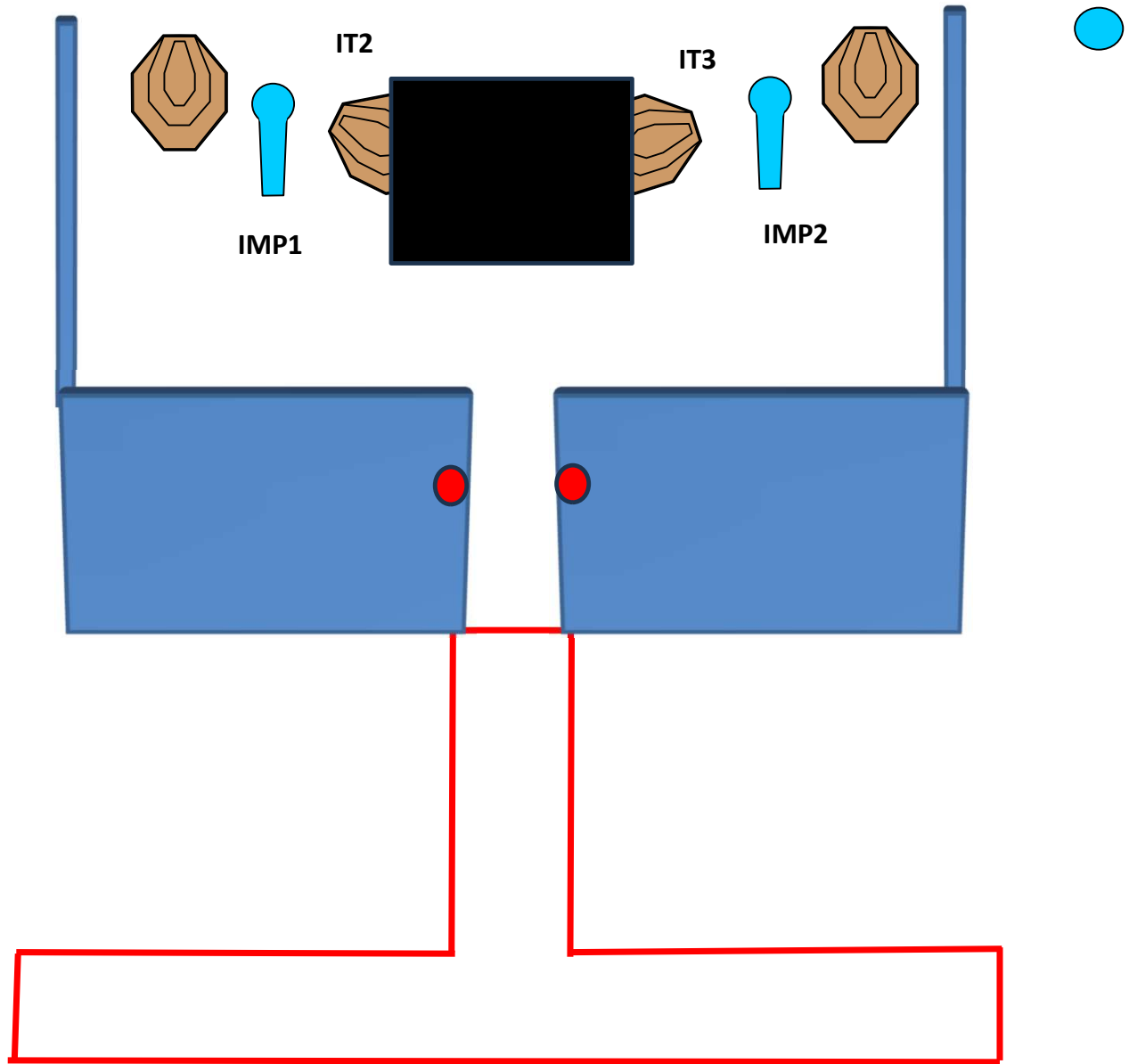
***RISTORANTI***

### Match Profile

STAGE	EXERCISE TYPE	IPSC TARGETS	IPSC MINI TARGETS	IPSC POPPERS	IPSC MINI POPPERS	PLATES	NO-SHOOTS	ROUNDS	MAX POINTS	STAGE %
1	Medium Course	11	0	0	2	0	3	24	120	20,69%
2	Short Course	4	0	0	2	2	0	12	60	10,34%
3	Long Course	14	0	0	2	2	6	32	160	27,59%
4	Medium Course	10	0	0	2	2	2	24	120	20,69%
5	Short Course	5	0	0	2	0	1	12	60	10,34%
6	Short Course	6	0	0	0	0	4	12	60	10,34%
7										0,00%
8										0,00%
										0,00%
										0,00%
										0,00%
										0,00%
										0,00%
<b>Total</b>		<b>50</b>	<b>0</b>	<b>0</b>	<b>10</b>	<b>6</b>	<b>16</b>	<b>116</b>	<b>580</b>	<b>100%</b>



## Stage 2:



**Type:** Short Course  
**Rounds:** 12  
**Max Points:** 60  
**Distances:** 9-15 m.  
**Start:** Audible Signal

**Targets:**

IPSC Targets	4	IPSC Mini Targets	0
IPSC Poppers	0	IPSC Mini Poppers	2
Plates	2		
No-Shoots	0		

**Start Position:** Mani che toccano i segni rossi ; arma carica in fondina - PCC Hip Level Option 1

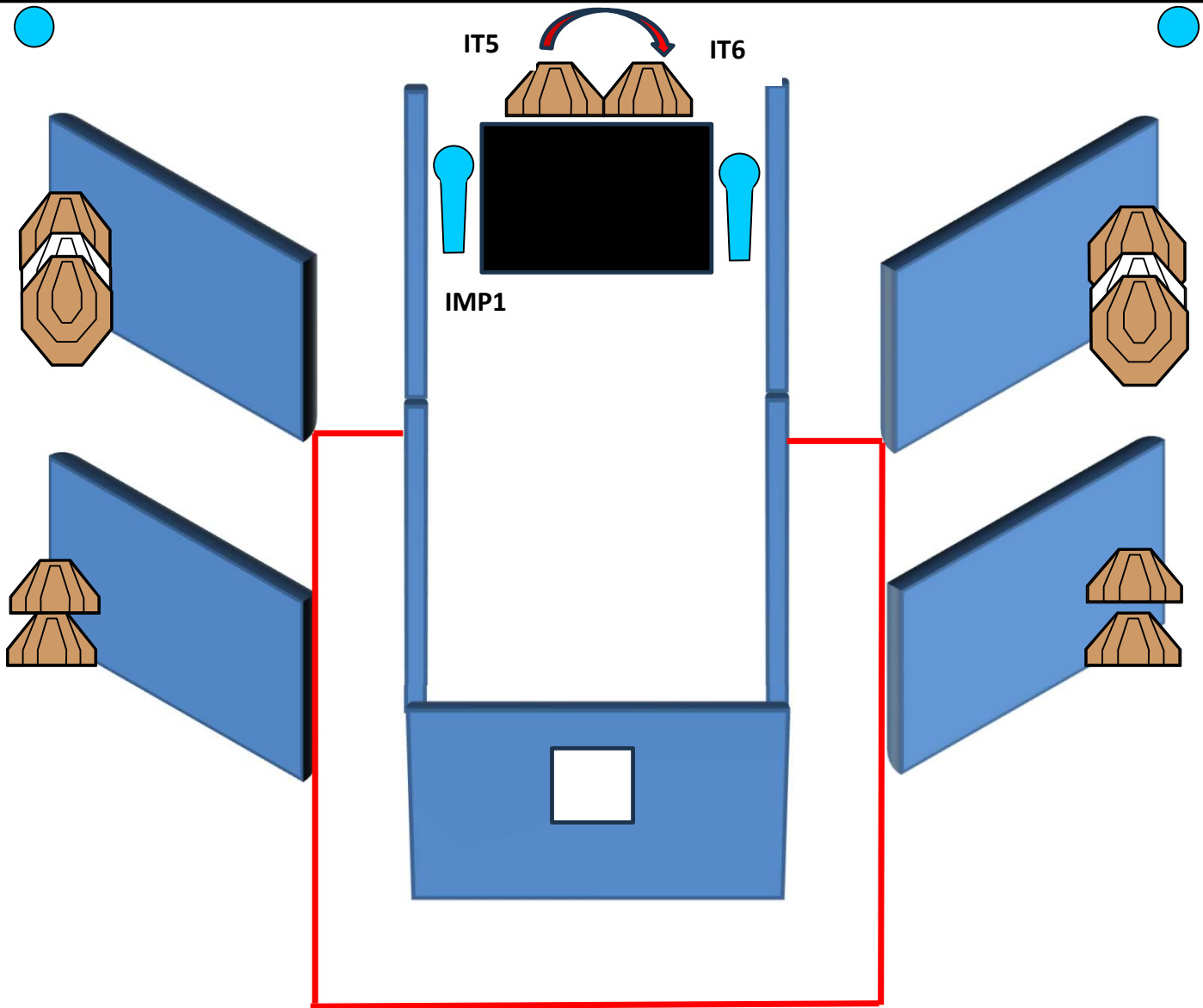
**Procedure:** Al segnale acustico ingaggiare i bersagli.

**Design Notes:** IMP1 attiva IT2, IMP2 attiva IT3 swingers che resteranno visibili a termine del movimento.

**Briefing Notes:** Gli angoli di sicurezza sono 90° laterali ed il parapalle in verticale. Le strutture sono hard cover. Il punteggio verrà conteggiato durante l'esecuzione dell'esercizio; il tiratore potrà delegare altro tiratore alla verifica dei punti.



### Stage 4:



**Type:** Medium Course  
**Rounds:** 24  
**Max Points:** 120  
**Distances:** 4-10 m.  
**Start:** Audible Signal

<b>Targets:</b>			
IPSC Targets	10	IPSC Mini Targets	0
IPSC Poppers	0	IPSC Mini Poppers	2
Plates	2		
No-Shoots	2		

**Start Position:** Ovunque nella shooting area; arma carica in fondina colpo non camerato - PCC Hip Level Option 2

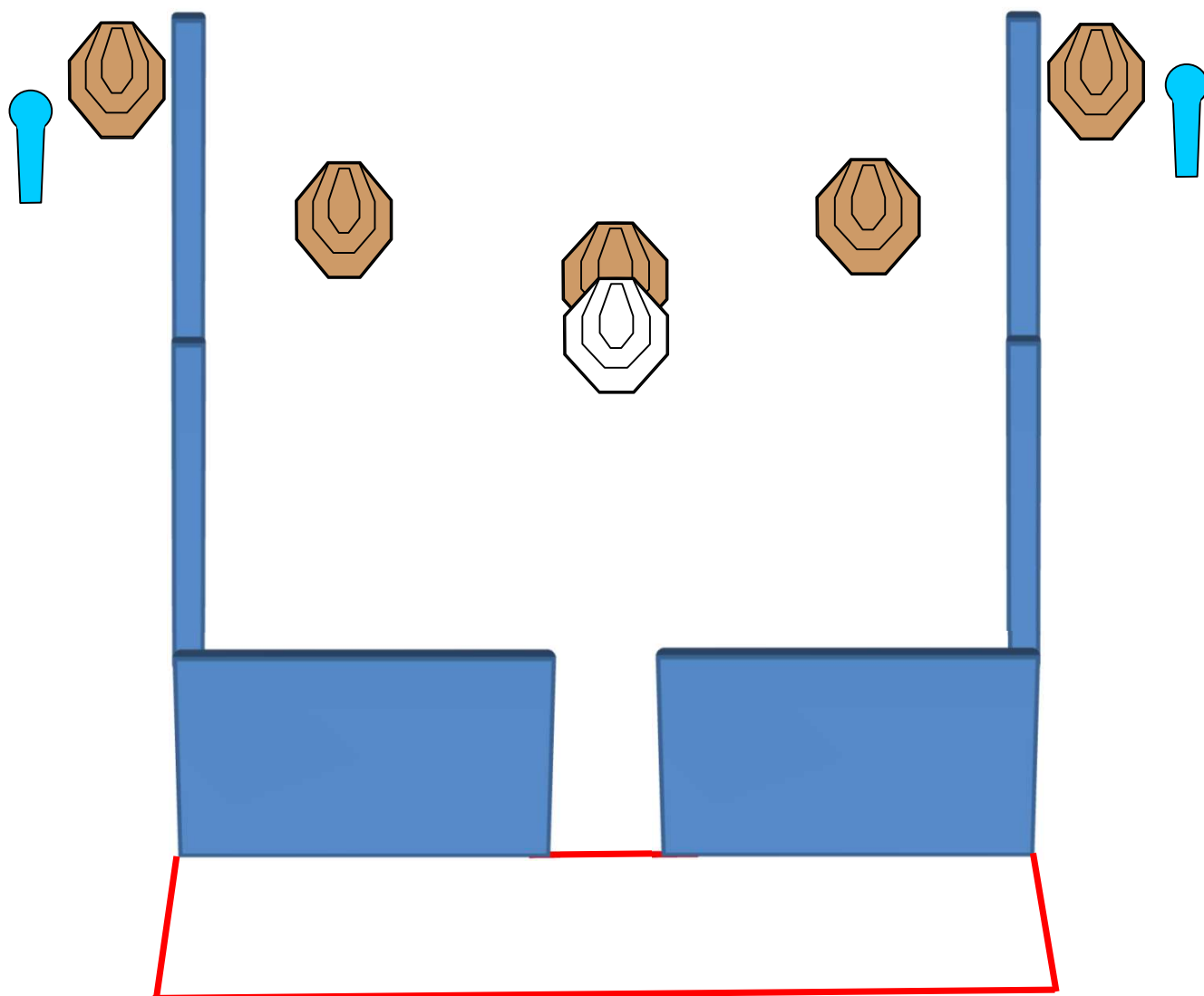
**Procedure:** Al segnale acustico ingaggiare tutti i bersagli.

**Design Notes:** IMP 1 attiva IT5 e IT6 swingers che resteranno visibili a termine del movimento.

**Briefing Notes:** Gli angoli di sicurezza sono 90° laterali ed il parapalle in verticale. Le strutture sono hard cover. Il punteggio verrà conteggiato durante l'esecuzione dell'esercizio; il tiratore potrà delegare altro tiratore alla verifica dei punti.



## Stage 5:



<b>Type:</b>	Short Course	<b>Targets:</b>			
<b>Rounds:</b>	12	IPSC Targets	5	IPSC Mini Targets	0
<b>Max Points:</b>	60	IPSC Poppers	0	IPSC Mini Poppers	2
<b>Distances:</b>	4-10 m.	Plates	0		
<b>Start:</b>	Audible Signal	No-Shoots	1		

**Start Position:** Ovunque all'interno della shoting area arma carica in fondina - PCC Hip Level Option 1

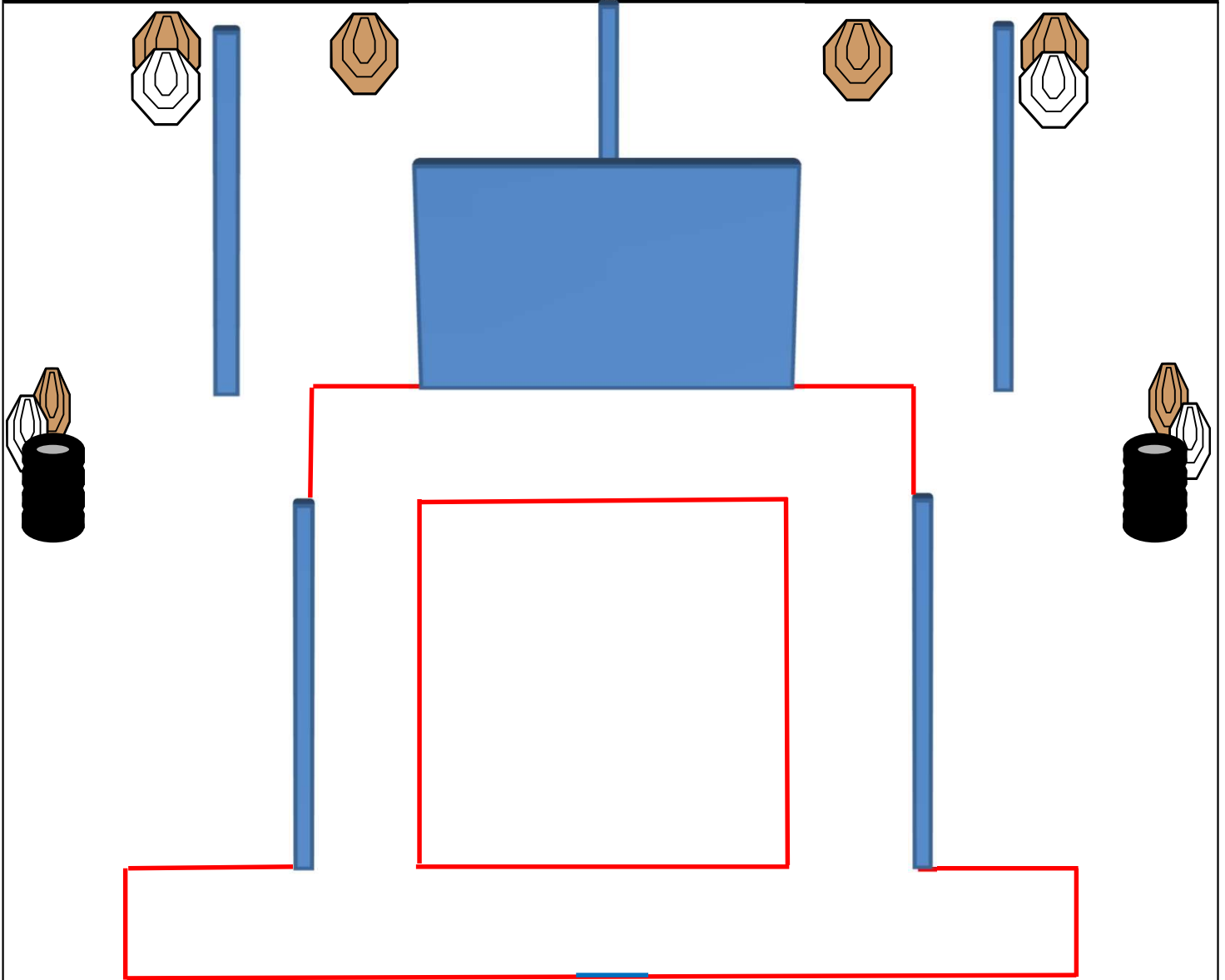
**Procedure:** Al segnale acustico ingaggiare i bersagli con la sola mano forte.

**Design Notes:**

**Briefing Notes:**

Gli angoli di sicurezza sono 90° laterali ed il parapalle in verticale. Le strutture sono hard cover. Il punteggio verrà conteggiato durante l'esecuzione dell'esercizio; il tiratore potrà delegare altro tiratore alla verifica dei punti.

## Stage 6:



**Type:** Short Course  
**Rounds:** 12  
**Max Points:** 60  
**Distances:** 4-15 m.  
**Start:** Audible Signal

**Targets:**

IPSC Targets	6	IPSC Mini Targets	0
IPSC Poppers	0	IPSC Mini Poppers	0
Plates	0		
No-Shoots	4		

**Start Position:** Talloni a contatto col segno azzurro ; arma carica in fondina - PCC Idem - Hip Level Option 1

**Procedure:** Al segnale acustico ingaggiare tutti i bersagli.

**Design Notes:**

**Briefing Notes:**

Gli angoli di sicurezza sono 90° laterali ed il parapalle in verticale. Le strutture sono hard cover. Il punteggio verrà conteggiato durante l'esecuzione dell'esercizio; il tiratore potrà delegare altro tiratore alla verifica dei punti.